

TK 547

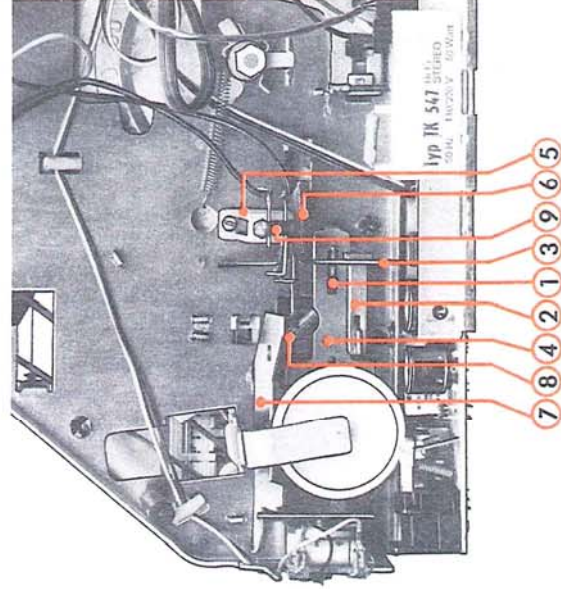
For these devices the service manual for TK 545 is valid.

Für diese Geräte gilt die Service-Anleitung TK 545. Nachfolgende Änderungen bzw. Ergänzungen sind zu berücksichtigen.

Der Typ TK 547 ist äußerlich eine Farbvariante des TK 545 im Schwarzlook.

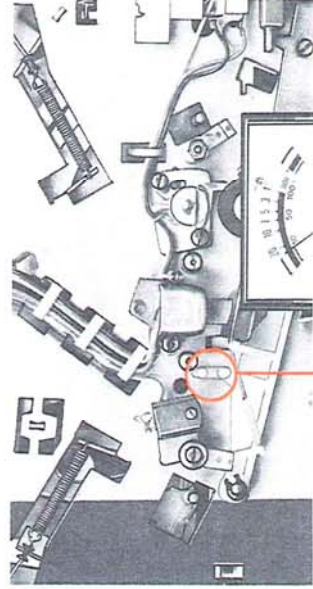
Das Innenleben unterscheidet sich durch den verlegten Netzschalter. Er befindet sich nicht mehr auf der Spannungswählerplatte, sondern sitzt neben dem Schaltaggregat (siehe Abb.). TK 547 = black 545; also the mains switch is mounted at another place.

Gleiche Bauteile beider Typen sind der Ersatzteilliste TK 545 zu entnehmen, geänderte Teile wie z. B. Gehäuse und Netzschalter mit Nebenaggregaten finden Sie in der Ersatzteilliste TK 547.

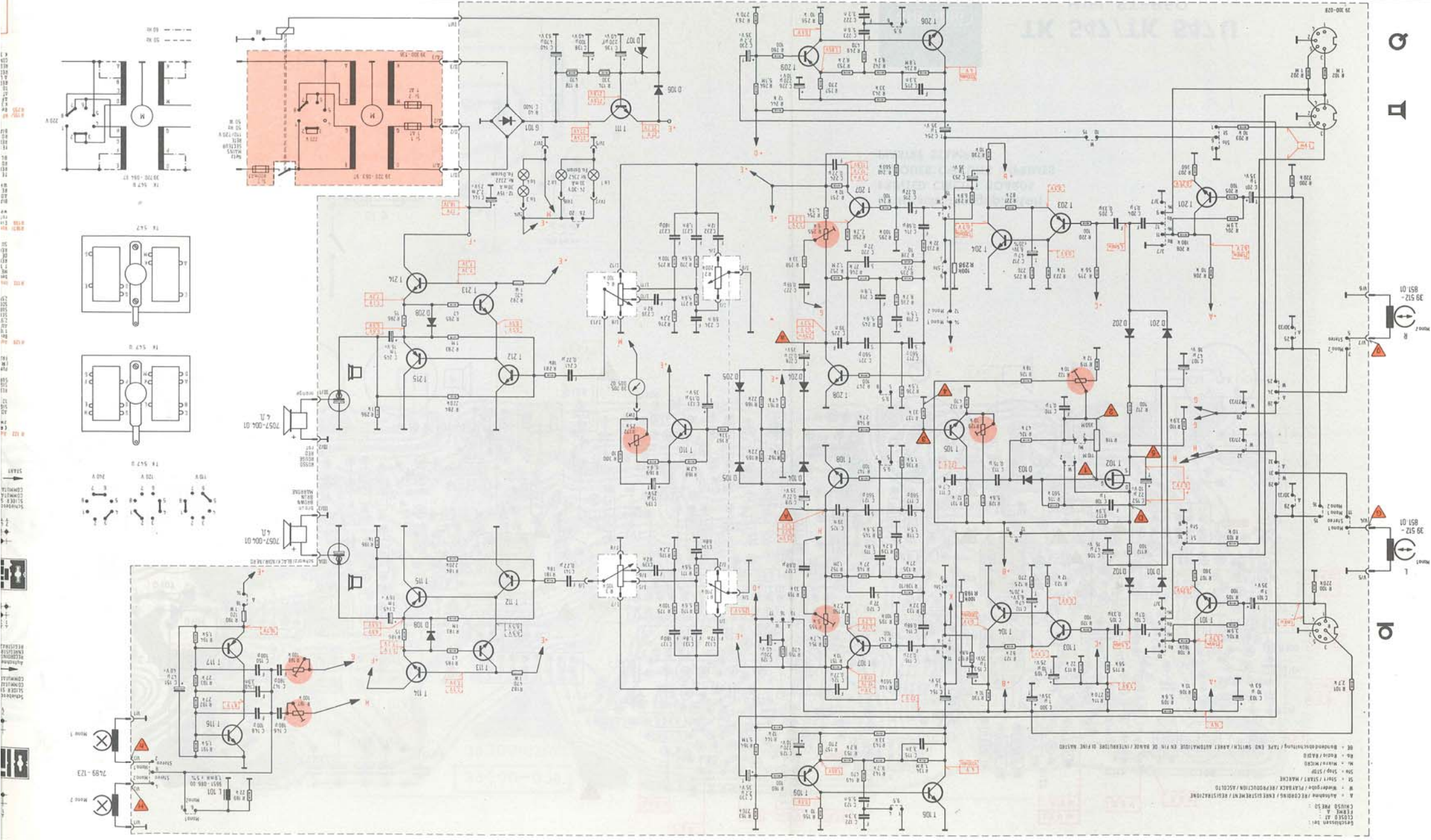


- | | | |
|---|--------------|------------------|
| 1 | 31018-274.00 | Aufnahmeschieber |
| 2 | 31018-273.00 | Verbindungsstück |
| 3 | 31018-272.00 | Ansteuerhebel |
| 4 | 31018-270.00 | Winkelhebel |
| 5 | 31018-285.00 | Bock kpl. |
| 6 | 31018-279.00 | Zugfeder |
| 7 | 31018-277.00 | Sperrklappe |
| 8 | 31018-275.00 | Zugfeder |
| 9 | 09623-065.00 | Netzschalter |

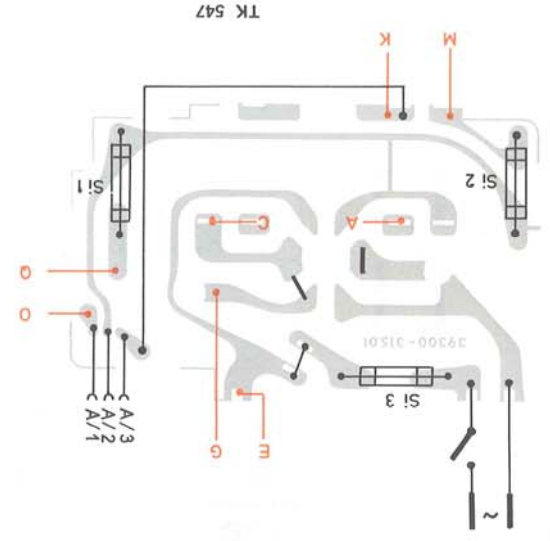
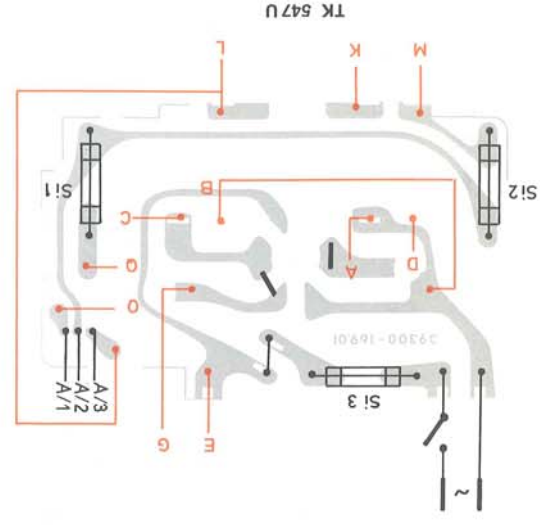
Der Andruckbandhalter wurde geändert, hinzu kam der Gleiter 31018-187.00.



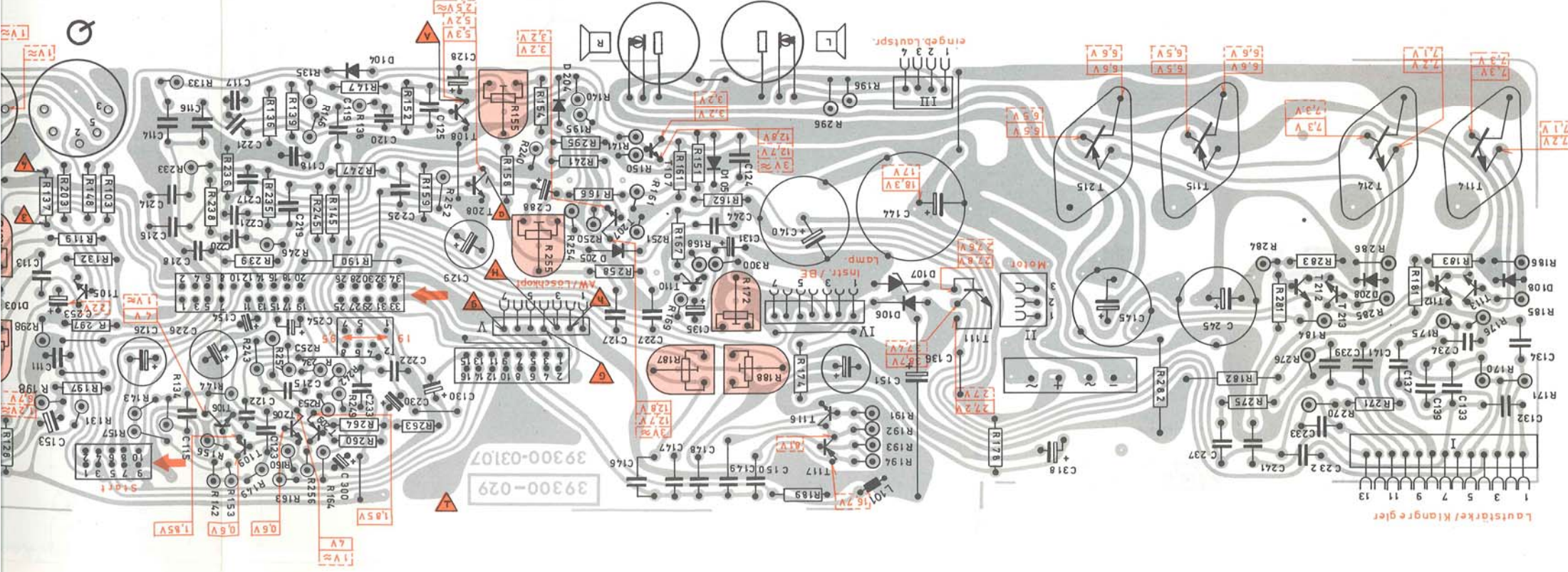
neuer Andruckbandhalter mit Gleiter



Spannungswähler
 VOLTAGE SELECTOR
 SELECTEUR DE TENSION
 CAMBIATENSIONI



Lautstärke/ Klangregler



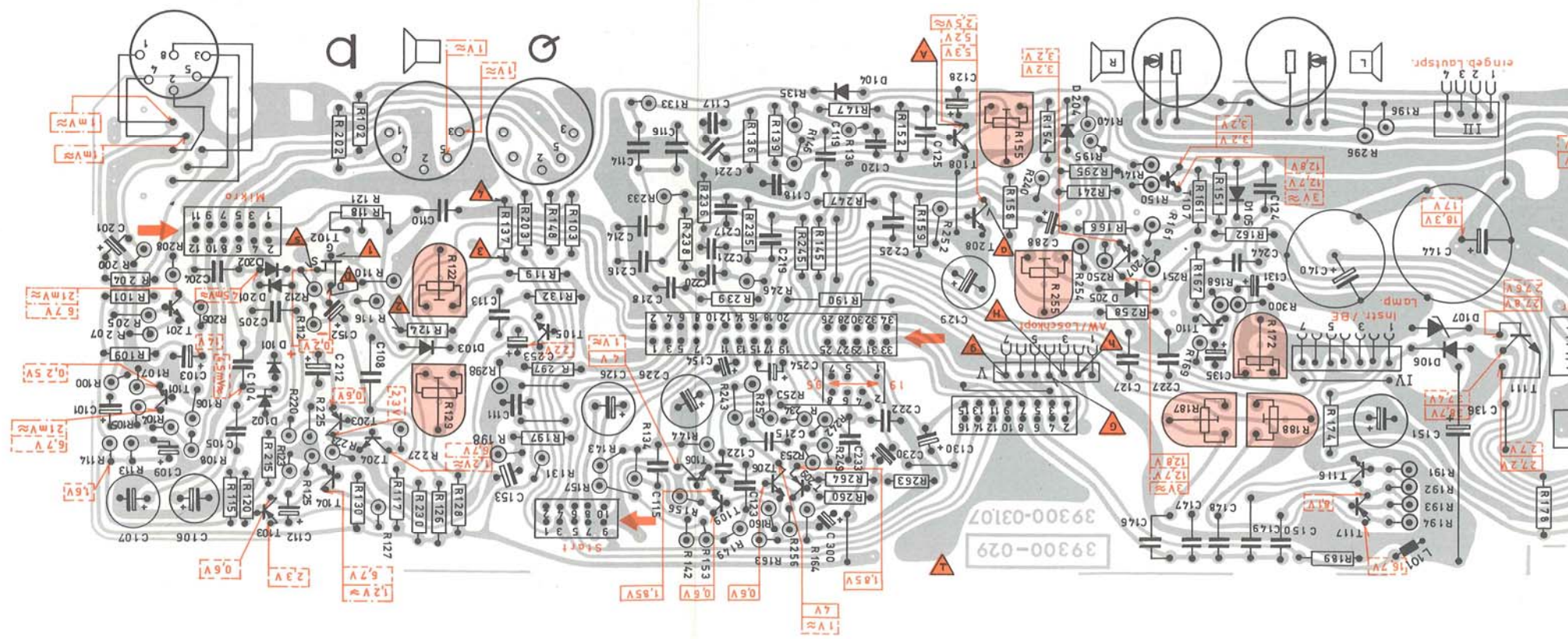
Druckschaltungs
 PRINTED CIRCUIT E
 PLAQUES CIRCUITS
 PASTRE STAMPATE

GRUNDIG

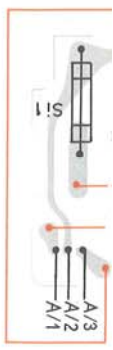
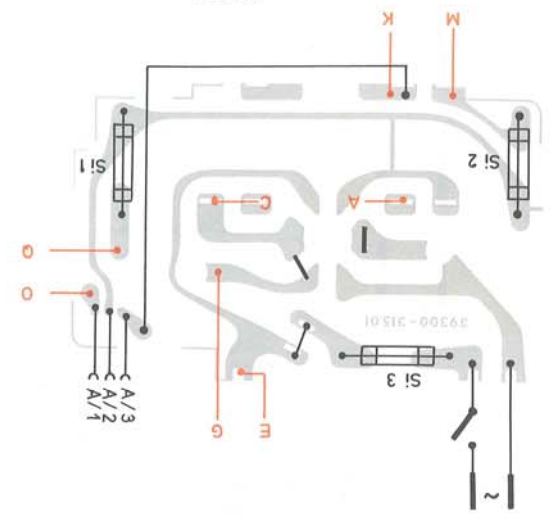
TK 547/TK 547U HI-FI STEREO

GRUNDIG

Druckschaltungsplatten
PRINTED CIRCUIT BOARDS
PLAQUES CIRCUITS IMPRIMES
PIASTRE STAMPATE



TK 547



39300-029

39300-03107